

Sprijin orizontal pentru actualizarea documentelor strategice programatice post 2020 (Planul de Dezvoltare Regională și Strategia de Specializare Inteligentă a regiunii Sud Muntenia)

**Secțiunea A: Impactul investițiilor făcute în regiunea Sud Muntenia în perioada 2014 – 2019
pentru implementarea PDR 2014-2020**

Cuprins:

1. METODOLOGIE.....	3
2. STADIUL DE ÎNDEPLINIRE A INVESTIȚIILOR FĂCUTE ÎN REGIUNEA SUD MUNTENIA în perioada 2014 – 2019.	4
3. DESCRIERE GRAD DE ÎNDEPLINIRE	10
4. SURSE DE DATE	38

1. METODOLOGIE

În secțiunea curentă se va evalua impactul **investițiilor făcute în regiunea Sud Muntenia în perioada 2014-2019** pentru implementarea PDR 2014-2020.

La elaborarea Planului de Dezvoltare Regională au fost identificate 7 priorități, pentru fiecare dintre acestea definindu-se între 3 și 6 măsuri (un total de 31 de măsuri). În continuare, în cadrul fiecărei măsuri au fost definiți indicatorii de realizare imediată sau rezultate previzionate (47 de indicatori de realizare imediată, respectiv 33 de rezultate previzionate).

Metodologia de măsurare a impactului investițiilor realizate în regiune a presupus următoarele etape:

1. Realizarea unor corespondențe între indicatorii de realizare imediată respectiv previzionați și programele de finanțare nerambursabilă prin care aceștia pot fi îndepliniți;
2. Identificarea surselor datelor necesare a fi obținute în vederea evaluării impactului investițiilor:
 - a. Culegerea tuturor indicatorilor care sunt publici;
 - b. Transmiterea de adrese către diverse instituții pentru obținerea indicatorilor care nu sunt publici;
3. Prelucrarea datelor culese în comparație cu valorile țintă definite.

În cazul proiectelor depuse pe Programul Operațional Capital Uman, există situația în care unele proiecte sunt realizate în parteneriat la nivelul mai multor regiuni de dezvoltare dar regiunea de implementare este Sud Muntenia.

Indicatorii identificați sunt aferenți proiectelor care au cel puțin contractul de finanțare semnat. Este necesară o validare a tuturor indicatorilor în anul 2023 – la finalul perioadei de implementare a proiectelor depuse în orizontul de timp 2014-2021, întrucât nu există garanția că toate proiectele semnate vor fi și finalizate.

În capitolul 2, *Stadiul de îndeplinire al investițiilor făcute în regiunea Sud Muntenia în perioada 2014-2019*, se regăesc valorile numerice pentru fiecare indicator identificat, pe când în capitolul 3 se regăsește o descriere succintă a fiecărui indicator în cauză, necesară în special pentru indicatorii a căror valori sunt mult diferite comparativ cu valorile țintă.

2. STADIUL DE ÎNDEPLINIRE A INVESTIȚIILOR FĂCUTE ÎN REGIUNEA SUD MUNTENIA în perioada 2014 – 2019.

PRIORITATE	MĂSURĂ	REZULTATE IMEDIATE	ȚINTĂ	REALIZAT	REZULTATE PREVIZIONATE	ȚINTĂ	REALIZAT
1. Dezvoltarea durabilă a infrastructurii locale și regionale	1.1. Dezvoltarea și modernizarea infrastructurii de transport	Lungime totală drumuri reabilite sau modernizate (km)	1.980	603	Creșterea lungimii drumurilor reabilite sau modernizate (%)	15	8,47
		Lungime totală drumuri TEN-T reabilite sau modernizate (km)	577	31			
		Lungime totală străzi urbane modernizate (km)	804	227			
	1.2. Extinderea și modernizarea infrastructurii tehnic-edilitare de servicii publice	Locuințe construite (număr)	1.600	580	Număr total de gospodării care beneficiază de condiții de locuire îmbunătățite, din totalul gospodăriilor (număr)	2.682	2.596
		Locuințe reabilite/modernizate (număr)	1.082	2.016			
	1.3. Dezvoltarea infrastructurii TIC	Investiții în modernizarea infrastructurii TIC pentru dezvoltarea și implementarea de servicii și aplicații online pentru companii (număr)	4	10	Creșterea numărului de beneficiari ai serviciilor și aplicațiilor online dezvoltate și implementate (%)	5	0,3
		Investiții în modernizarea infrastructurii TIC pentru dezvoltarea și implementarea de servicii și aplicații online pentru cetățeni (număr)	22	22			
	1.4. Dezvoltarea și modernizarea infrastructurii	Structuri de cazare construite (număr)	1	9	Creșterea numărului total de structuri de cazare aflate la	1	9

	turistice				dispoziția turiștilor (număr)		
		Structuri de cazare reabilitate/modernizate (număr)	2	4	Creșterea numărului de turiști în structurile de cazare reabilitate/modernizate (%)	1	n/a
	1.5. Reabilitarea și modernizarea infrastructurii culturale, sportive și recreative	Investiții de realizare a infrastructurii culturale/sportive/recreative (număr)	36	1	Creșterea numărului de beneficiari ai infrastructurii recreaționale (%)	7	n/a
		Investiții de reabilitare/modernizare a infrastructurii culturale/sportive/recreative (număr)	85	29	Creșterea numărului de structuri recreaționale (%)	1	n/a
	1.6. Protejarea și valorificarea patrimoniului natural și cultural	Investiții de restaurare/protecție/valorificare a monumentelor sau ansamblurilor culturale, istorice sau de artă (număr)	26	37	Creșterea numărului de vizitatori ai monumentelor sau ansamblurilor culturale, istorice sau de artă restaurate (%)	5	n/a
2.1 Dezvoltarea Urbană Durabilă	2.1. Consolidarea capacității de planificare spațială și urbană	Strategii de dezvoltare urbană elaborate (număr)	14	0	Creșterea numărului de persoane care trăiesc în zonele cu strategii de dezvoltare urbană realizate (%)	20	n/a
	2.2. Dezvoltarea și regenerarea urbană durabilă	Proiecte de regenerare urbană, implementate (număr)	14	10	Creșterea numărului de proiecte de regenerare urbană implementate (%)	127	n/a
	2.3. Creșterea cooperării între mediul urban și rural						
3. Creșterea competitivității	3.1. Sprijinirea dezvoltării sectorului IMM, în special a	Structuri de sprijinire a afacerilor, înființate (număr)	7	0	Noi locuri de muncă create, atât în structurile de sprijinire	3.500	2.775

economiei regionale pe termen lung	celor bazate pe cunoaștere				cât și în întreprinderile sprijinite (număr)		
		Întreprinderi care beneficiază de granturi (număr)	510	1.564			
	3.2. Susținerea CDI	Infrastructuri CDI create (număr)	2	2	Creșterea numărului de cercetători în entitățile cărora li s-a acordat sprijin (%)	1	8
		Infrastructuri CDI reabilite/ extinse (număr)	37	1			
	3.3. Facilitarea aplicării inovării în economia regiunii	Întreprinderi care beneficiază de sprijin oferit pentru servicii de transfer de cunoștințe și tehnologie (număr)	348	84	Creșterea cheltuielilor totale cu activitatea de CDI (%)	2	6
	3.4. Promovarea cooperării interne și internaționale	Sprijinirea formelor de colaborare la nivel regional (număr)	3	4	Numărul întreprinderilor care fac parte din forme de colaborare, sprijinite (număr)	100	17
Sprijinirea formelor de colaborare la nivel transfrontalier (număr)		1	2				
4. Protecția mediului și creșterea eficienței energetice	4.1. Amenajarea, extinderea și modernizarea infrastructurii de mediu	Lungimea totală a rețelei de alimentare de apă nou creată (km)	200	189	Creșterea populației deservită de sistemul public de alimentare cu apă (%)	14	17,2%
		Lungimea totală a rețelei de alimentare de apă extinsă/reabilitată (km)	1.370	306,8			

		Lungimea totală a rețelei de canalizare nou creată (km)	200	567	Creșterea populației deservită de sistemul public de canalizare (%)	20	19,7%
		Lungimea totală a rețelei de canalizare extinsă/reabilitată (km)	2.215	41			
	4.2. Protejarea și conservarea mediului și a biodiversității regionale	Situri poluate decontaminate (număr)	2	0	Descreșterea suprafeței contaminate (ha)	3	0
	4.3. Reducerea vulnerabilității la riscuri și adaptarea la schimbări climatice	Planuri locale de prevenire a riscurilor, elaborate (număr)	12	8	Creșterea numărului de persoane care ar putea beneficia de măsuri de protecție în cazul situațiilor de urgență și dezastrelor naturale (%)	15	22
		Planuri locale de prevenire a riscurilor, actualizate (număr)	7	7			
	4.4. Eficientizarea consumului de energie și promovarea utilizării resurselor regenerabile	Locuințe reabilite energetic (număr)	3.500	2.016	Economia de energie realizată pe clădirile reabilite energetic (%)	15	20
		Clădiri publice, reabilite energetic (număr)	123	38			
	5. Susținerea educației și ocupării forței de muncă	5.1. Dezvoltarea și modernizarea infrastructurii educaționale și de cercetare	Unități de învățământ realizate (număr)	7	29	Creșterea numărului de elevi și studenți care beneficiază de unități de învățământ realizate (număr)	800
Unități de învățământ			200	27	Creșterea numărului de elevi	2.000	5.880

		reabilitate/modernizate (număr)			și studenți care beneficiază de unități de învățământ reabilitate (număr)		
	5.2. Dezvoltarea capacității instituționale a sistemului educațional, de cercetare și formare continuă	Cursuri de formare continuă (număr)	35	200	Număr participanți din total persoane ocupate, inclusiv liber profesioniști (număr)	500	44.758
	5.3. Corelarea programelor educaționale cu cerințele pieței muncii	Proiecte de informare, consiliere și orientare profesională, implementate (număr)	49	139	Participanți la programe de educație continuă și instruire care conduc la obținerea unei calificări la 6 luni după finalizarea programului de instruire (număr)	250	40.635
	5.4. Sprijinirea adaptabilității forței de muncă și promovarea antreprenorialului	Proiecte de instruire antreprenorială, implementate (număr)	35	29	Participanți la programele de instruire antreprenorială (număr)	200	3.666
	5.5. Politici active pentru angajare	Programe de instruire și integrare pe piața forței de muncă adresate persoanelor aflate în căutarea unui loc de muncă, implementate (număr)	118	59	Număr de participanți inactivi angajați în căutarea unui loc de muncă (număr)	500	3.321
6. Susținerea sănătății și asistenței sociale	6.1. Dezvoltarea și modernizarea infrastructurii serviciilor de sănătate și asistență socială	Spitale reabilitate (număr)	5	5	Creșterea numărului de persoane care beneficiază de infrastructura de sănătate (număr)	40	567
		Ambulatorii modernizate (număr)	13	4			
		Centre sociale create (număr)	2	10			
		Centre sociale reabilitate (număr)	20	1	Creșterea numărului de persoane care beneficiază de infrastructura de servicii sociale (număr)	10	90
	6.2. Dezvoltarea capacității instituționale a sistemului sanitar și de asistență socială	Cursuri de formare continuă pentru specialiștii din domeniu, realizate (număr)	30	41	Specialiști instruiți (număr)	600	13.675

	6.3. Promovarea incluziunii sociale și combaterea sărăciei	Programe integrate de incluziune socială, realizate (număr)	4	20	Persoane care vor beneficia de programe integrate de incluziune socială (număr)	500	12.457
7. Dezvoltarea rurală și agricultură	7.1. Revitalizarea comunităților rurale	Proiecte integrate de revitalizare a comunităților rurale, realizate (număr)	20	25	Locuitori din mediul rural care beneficiază de condiții de viață îmbunătățite (număr)	5.000	104.445
	7.2. Conservarea și îmbunătățirea mediului înconjurător, a comunităților rurale și protejarea moștenirii culturale						
	7.3. Diversificarea economiei rurale și creșterea competitivității acesteia	Întreprinderi care beneficiază de granturi (număr)	267	278	Creșterea numărului de locuri de muncă din mediul rural în sectorul non-agricol (%)	10	n/a
	7.4. Dezvoltarea, reabilitarea și modernizarea infrastructurii de sprijin a agriculturii și silviculturii	Infrastructuri de sprijin a agriculturii și silviculturii, susținute (număr)	37	50	Creșterea contribuției agriculturii în PIB regional (%)	1	-3
	7.5. Diversificarea și dezvoltarea sectorului agricol și agro-alimentar	Utilaje, echipamente achiziționate (număr)	3.610				
	7.6. Instruirea și consultanța în agricultură	Cursuri de instruire în domeniul agricol, realizate (număr)	104	-	Creșterea numărului de persoane din mediul rural care au absolvit cursurile de instruire (%)	1	-

3. DESCRIERE GRAD DE ÎNDEPLINIRE

3.1. Dezvoltarea durabilă a infrastructurii locale și regionale

3.1.1. Dezvoltarea și modernizarea infrastructurii de transport

Datele privind dezvoltarea și modernizarea infrastructurii de transport au fost culese de pe platforma Tempo Online a Institutului Național de Statistică.

Indicatori de rezultate imediate:

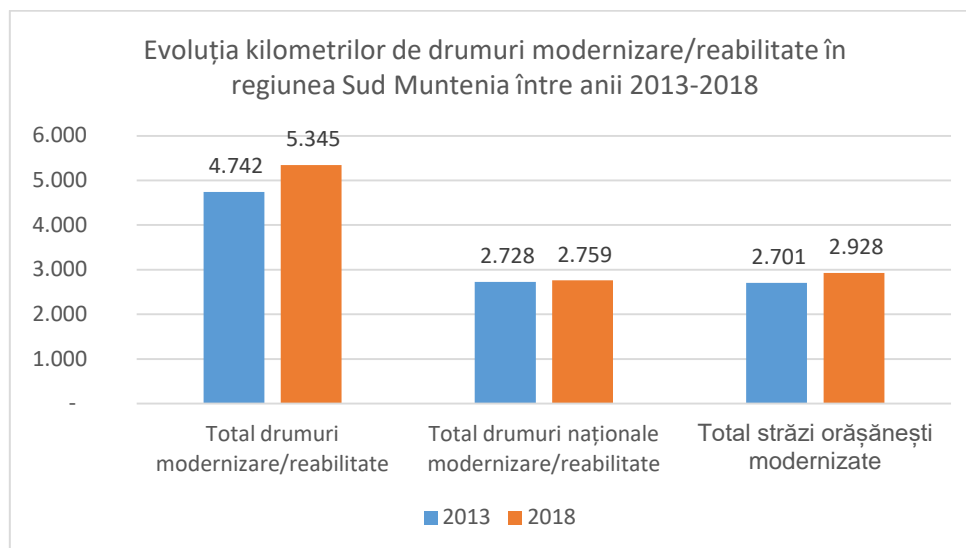
- Lungime totală drumuri reabilite sau modernizate (km) a căror valoare a crescut de la 4.742 de km la finalul 2013 la valoarea de 5.345 de km la finalul anului 2018, însumând 603 km;
- Lungime totală drumuri TEN-T reabilite sau modernizate (km) a căror valoare a crescut de la 2.728 de km la 2.759 de km. Nu există un indicator dedicat rețelei TEN-T, astfel încât a fost luată în calcul valoarea drumurilor naționale care au fost reabilite sau modernizate;
- Lungime totală străzi urbane modernizate (km) a căror valoare a crescut de la 2.701 km la 2.928 de km.

Indicator de rezultat previzionat:

- Creșterea lungimii drumurilor reabilite sau modernizate (%) a cărei procent a crescut cu 8,47%.

Investim în viitorul tău! Proiect cofinanțat din Fondul European
de Dezvoltare Regională prin Programul Operațional Regional 2014-2020

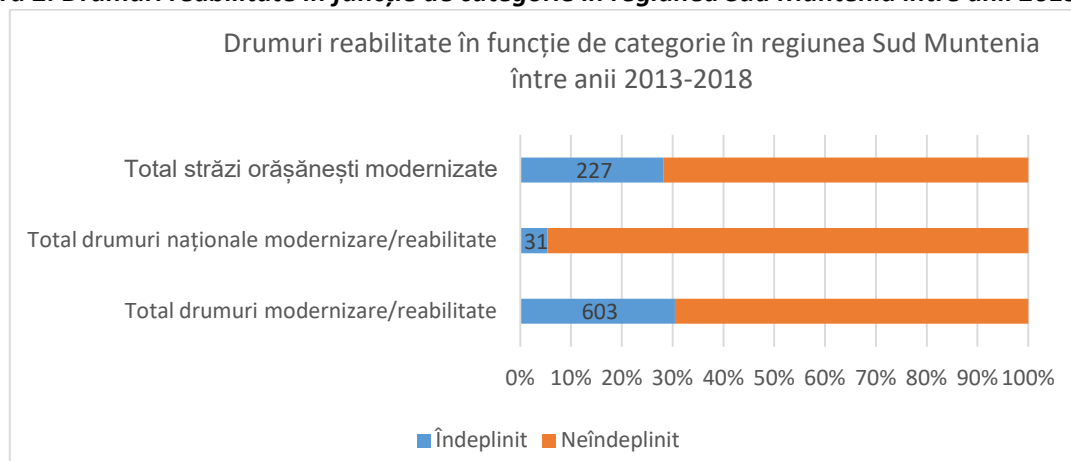
Figura 1. Evoluția kilometrilor de drumuri modernizare/reabilitate în regiunea Sud Muntenia între anii 2013-2018



Sursa: Institutul Național de Statistică

Niciunul dintre rezultatele imediate aferente măsurii 1.1 nu a fost îndeplinit. Cei 603 km aferenți totalului drumurilor modernizate reprezintă aproximativ 30% din ținta de 1.980 de km. În cazul drumurilor TEN-T, indicatorul este îndeplinit la mai puțin de 10% (31 km din 577) pe când, în cazul străzilor orășenești, valoarea de 227 de km reprezintă aproximativ 30% din valoarea țintă de 804 km.

Figura 2. Drumuri reabilitate în funcție de categorie în regiunea Sud Muntenia între anii 2013-2018



Sursa: Institutul Național de Statistică

Investim în viitorul tău! Proiect cofinanțat din Fondul European de Dezvoltare Regională prin Programul Operațional Regional 2014-2020

În cazul indicatorului de rezultat previzionat, valoarea țintă prevăzută în PDR este de 15% creștere lungime drumuri reabilite sau modernizate, pe când valoarea îndeplinită la momentul de față este de 8,47%. Indicatorul este îndeplinit în proporție de 55%.

3.1.2. Extinderea și modernizarea infrastructurii tehnic-edilitare de servicii publice

Datele referitoare la extinderea și modernizarea infrastructurii tehnic-edilitare de servicii publice au fost culese de pe platforma Tempo Online și de pe site-ul Ministerului Fondurilor Europene.

În cadrul secțiunii au fost definiți 3 indicatori, după cum urmează:

- 2 indicatori de rezultate imediate:

- Numărul de locuințe construite: Valoarea acestora a crescut de la 11.573 locuințe la finalul 2013 la valoarea de 12.153 locuințe la finalul anului 2018, însumând 580 de noi locuințe. Au fost selectate doar locuințele proprietate majoritară publică, fiind eliminate cele realizate de dezvoltatorii privați. Datele au fost culese de pe platforma Tempo Online a Institutului Național de Statistică;

- Numărul de locuințe reabilite: Datele pentru numărul de locuințe reabilite au fost culese de pe site-ul Ministerului Fondurilor Europene, acestea fiind rezultatul investițiilor finanțate în cadrul măsurii 3.1 aferentă POR. La momentul de față au fost reabilite sau sunt în curs de reabilitare termică 2.016 locuințe din județele regiunii Sud Muntenia.

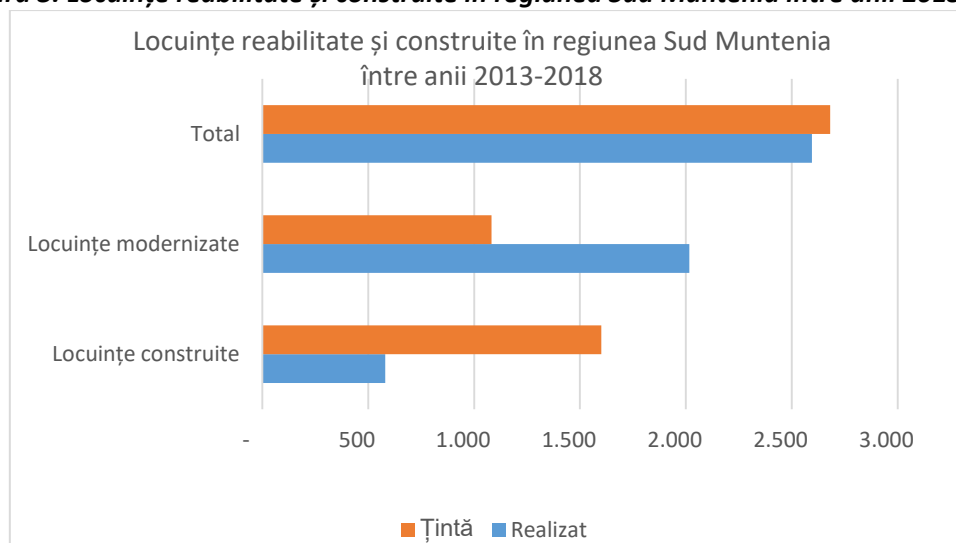
- 1 indicator de rezultat previzionat (care însumează totalul celor 2 indicatori imediați):

- Număr total de gospodării care beneficiază de condiții de locuire îmbunătățite din total al gospodăriilor (număr). Au fost îmbunătățite condițiile de locuire în 2.596 de locuințe (2016 reabilitări și 580 nou construite), cu 86 mai puține decât valoarea țintă de 2.682 de locuințe.

Indicatorul previzionat este îndeplinit în proporție de 97% dar acest lucru se datorează faptului că a fost modernizat un număr dublu de locuințe comparativ cu valoarea țintă, indicatorul privind construcția fiind îndeplinit într-o proporție de 33%.

Investim în viitorul tău! Proiect cofinanțat din Fondul European de Dezvoltare Regională prin Programul Operațional Regional 2014-2020

Figura 3. Locuințe reabilite și construite în regiunea Sud Muntenia între anii 2013-2018



Sursa: Institutul Național de Statistică și Ministerul Fondurilor Europene

3.1.3. Dezvoltarea infrastructurii TIC

Dezvoltarea infrastructurii TIC este finanțată prin Programul Operațional Competitivitate, axa 2 - Tehnologia Informației și Comunicațiilor (TIC) pentru o economie digitală competitivă. Indicatorii măsurii 1.3 au ca sursă Ministerul Fondurilor Europene.

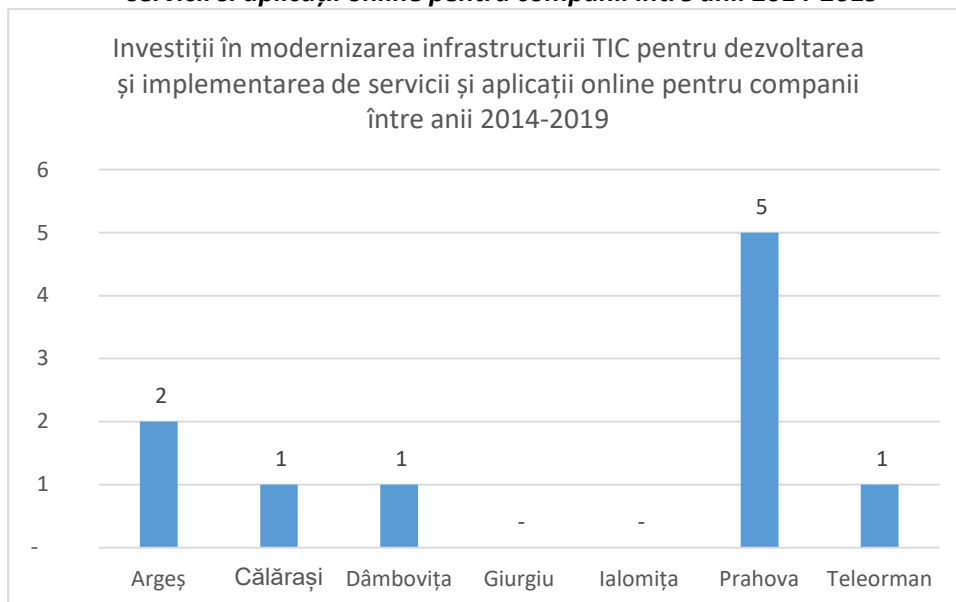
În cadrul secțiunii au fost definiți 3 indicatori, după cum urmează:

- 2 indicatori de rezultate imediate (ambii indicatori culeși de pe site-ul MFE, reprezentând proiectele depuse în cadrul axei 2 din Programul Operațional Competitivitate):

- Investiții în modernizarea infrastructurii TIC pentru dezvoltarea și implementarea de servicii și aplicații online pentru companii (număr): au fost identificate **10 proiecte** contractate în cadrul acțiunii POC 2.2.1 Sprijinirea creșterii valorii adăugate generate de sectorul TIC și a inovării în domeniu prin dezvoltarea de clustere. Valoarea țintă a indicatorului este de 4 astfel de investiții, acesta fiind depășit de 2,5 ori. La nivel județean, cele mai multe astfel de proiecte, 5, au fost contractate în Prahova, urmat de Argeș cu 2. În județele Giurgiu și Ialomița nu există nicio investiție în modernizarea infrastructurii TIC.

Investim în viitorul tău! Proiect cofinanțat din Fondul European de Dezvoltare Regională prin Programul Operațional Regional 2014-2020

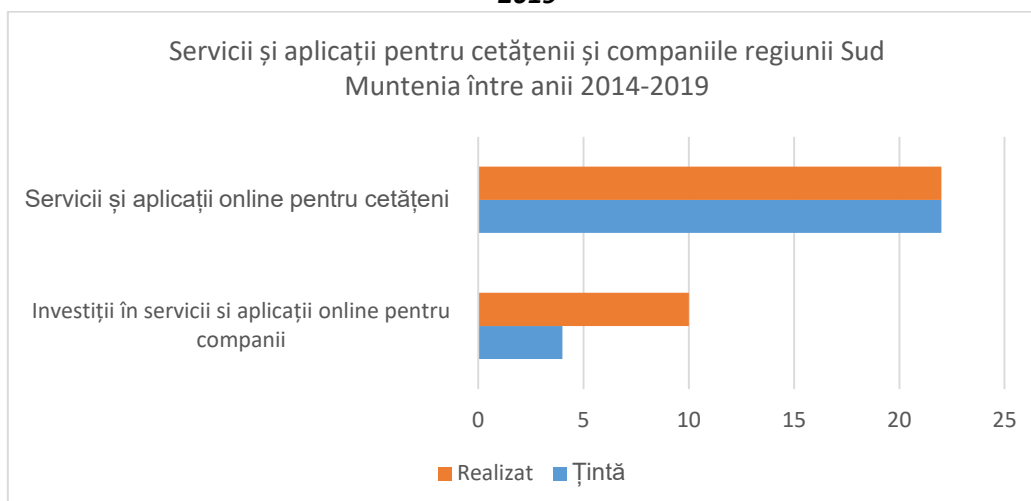
Figura 4. Investiții în modernizarea infrastructurii TIC pentru dezvoltarea și implementarea de servicii și aplicații online pentru companii între anii 2014-2019



Sursa: Ministerul Fondurilor Europene

- Investiții în modernizarea infrastructurii TIC pentru dezvoltarea și implementarea de servicii și aplicații online pentru cetățeni (număr): au fost identificate 3 proiecte care totalizează **22 de servicii** pentru cetățeni. Toate cele 3 proiecte au fost elaborate la nivel central, fiind dedicate nu doar locuitorilor regiunii Sud Muntenia ci întregii țări.

Figura 5. Servicii și aplicații pentru cetățenii și companiile regiunii Sud Muntenia între anii 2014-2019



Sursa: Ministerul Fondurilor Europene

Investim în viitorul tău! Proiect cofinanțat din Fondul European de Dezvoltare Regională prin Programul Operațional Regional 2014-2020

- 1 indicator de rezultat previzionat:

- Creșterea numărului de beneficiari ai serviciilor și aplicațiilor online dezvoltate și implementate (%): 0,3% în condițiile în care, în PDR-ul regiunii Sud Muntenia, ținta este de 5%. Valoarea de 0,3% a fost culeasă din indicatorii previzionați ai celor 3 proiecte de modernizare a infrastructurii TIC pentru cetățeni.

Gradul de îndeplinire a acestui indicator este ușor eronat, având în vedere faptul că proiectele care presupun servicii pentru cetățeni sunt realizate la nivel național și, implicit, indicatorii acestora sunt gândiți la același nivel. Astfel, un indicator de 0,3% asumat la nivel național poate fi transformat la nivel regional prin raportarea populației regiunii la cea a României. Regiunea Sud Muntenia are o populație de aproximativ 3,2 milioane de locuitori, pe când, la nivel național, sunt aproximativ 22,2 milioane de rezidenți. Astfel, păstrând proporția, 0,3% din populația României reprezintă aproximativ 2% din populația regiunii, indicatorul fiind îndeplinit în proporție de 40% conform metodologiei descrise anterior.

3.1.4. Dezvoltarea și modernizarea infrastructurii turistice

În intervalul 2013 - 2018, regiunea Sud Muntenia a căzut de pe locul 3 pe locul 5 în clasamentul numărului de sosiri și de înnoptări ale turiștilor, în ciuda faptului că deține unele dintre cele mai căutate zone de petrecere a vacanțelor (pe tot timpul anului), Valea Prahovei.

Indicatorii aferenți acestei măsuri au fost colectați din cadrul proiectelor depuse pe axa 2.1 și 2.2 din cadrul Programului Operațional Regional, identificându-se proiectele care au presupus construcția sau modernizarea spațiilor de cazare.

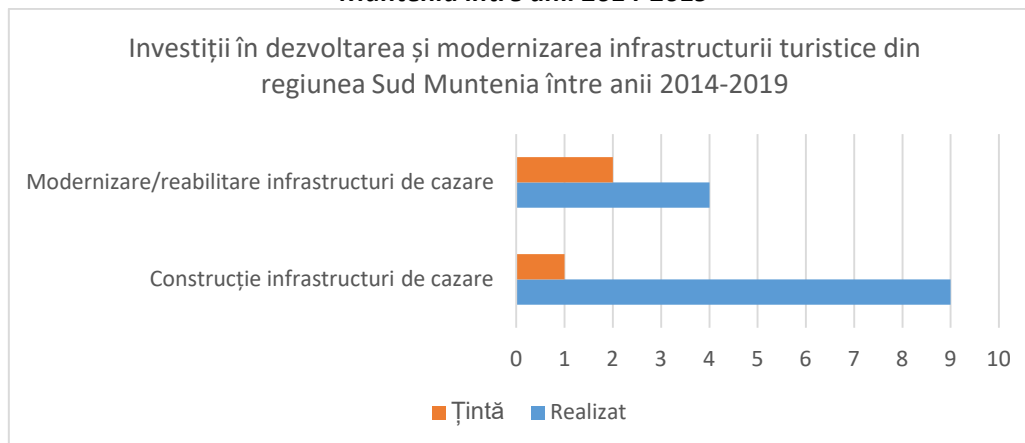
- Indicatori de realizare imediată:

- Structuri de cazare construite (număr): au fost identificate 9 proiecte care presupun construcția unor infrastructuri de cazare în condițiile în care valoarea țintă este de o singură investiție (de 9 ori peste valoarea țintă);

- Structuri de cazare reabilite/modernizate (număr): au fost identificate 4 proiecte care presupun modernizarea sau extinderea unor infrastructuri de cazare în condițiile în care valoarea țintă este de 2 investiții (de 2 ori peste valoarea țintă).

Investim în viitorul tău! Proiect cofinanțat din Fondul European de Dezvoltare Regională prin Programul Operațional Regional 2014-2020

Figura 6. Investiții în dezvoltarea și modernizarea infrastructurii turistice din regiunea Sud Muntenia între anii 2014-2019



Sursa: Ministerul Fondurilor Europene

- Indicatori previzionați:

- Creșterea numărului total de structuri de cazare aflate la dispoziția turiștilor (număr): au fost identificate 9 infrastructuri, valoarea țintă fiind de o singură infrastructură;
- Creșterea numărului de turiști în structurile de cazare reabilitate/modernizate (%): indicatorul nu poate fi determinat la momentul 2018 din lipsă de informații. Acesta va putea fi determinat cel mai devreme în anul 2021, când infrastructurile finanțate vor fi finalizate și vor avea cel puțin un an calendaristic complet de funcționare. Având în vedere faptul că programele POR 2.1 și 2.2. nu au ca indicatori obligatorii de monitorizare creșterea numărului de turiști, lucru ce face dificilă verificarea gradului de îndeplinire a acestui indicator, este nevoie de verificarea respectivelor infrastructuri prin metode de interogare directă.

3.1.5 Reabilitarea și modernizarea infrastructurii culturale, sportive și recreative

Indicatorii aferenți acestei măsuri au fost colectați din cadrul proiectelor depuse pe axa 7.1 și 13 a POR, respectiv măsura 7.6 a PNDR.

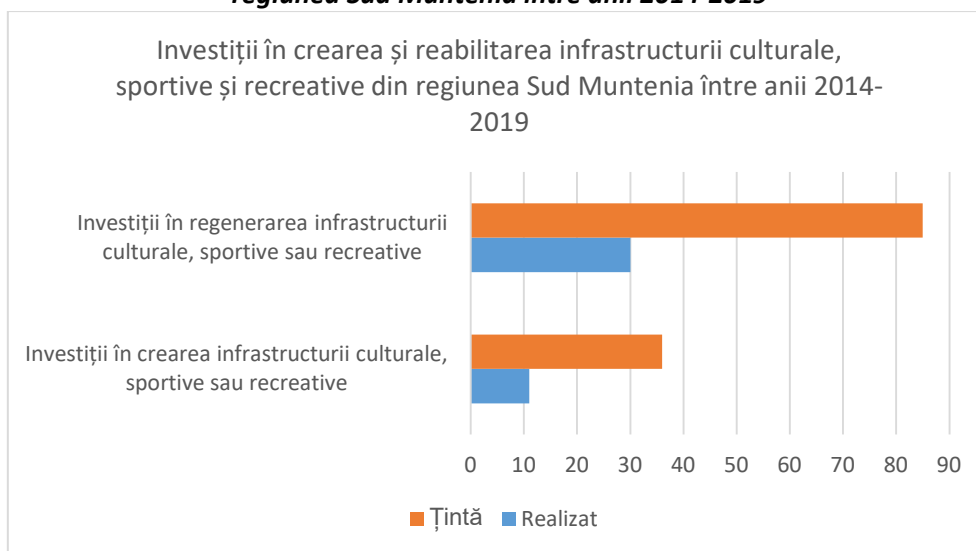
- Indicatori de realizare imediată:

- Investiții de realizare a infrastructurii culturale/sportive/recreative (număr): au fost identificate 11 proiecte de realizare a infrastructurii culturale/sportive/recreative, în condițiile în care indicatorul țintă este de 36 de astfel de investiții. Gradul de îndeplinire al obiectivului este de 30%;

Investim în viitorul tău! Proiect cofinanțat din Fondul European de Dezvoltare Regională prin Programul Operațional Regional 2014-2020

- Investiții de reabilitare/modernizare a infrastructurii culturale/sportive/recreative (număr): au fost identificate 30 de astfel de proiecte, indicatorul țintă fiind de 85 de proiecte. Gradul de îndeplinire al obiectivului este de aproximativ 36%.

Figura 7. Investiții în crearea și reabilitarea infrastructurii culturale, sportive și recreative din regiunea Sud Muntenia între anii 2014-2019



Sursa: Ministerul Fondurilor Europene și Ministerul Agriculturii și Dezvoltării Rurale

Cei 2 indicatori previzionați ai măsurii 1.5 sunt:

- Creșterea numărului de beneficiari ai infrastructurii recreaționale (%), valoare țintă 7%;
- Creșterea numărului de structuri recreaționale (%), valoare țintă 1%.

În cadrul proiectelor identificate anterior nu există asumați indicatori precum numărul de beneficiari ai respectivelor infrastructuri. De asemenea, nu au fost identificate date oficiale referitoare la numărul de structuri recreaționale la care cele 41 de investiții să fie raportate.

3.1.6. Protejarea și valorificarea patrimoniului natural și cultural

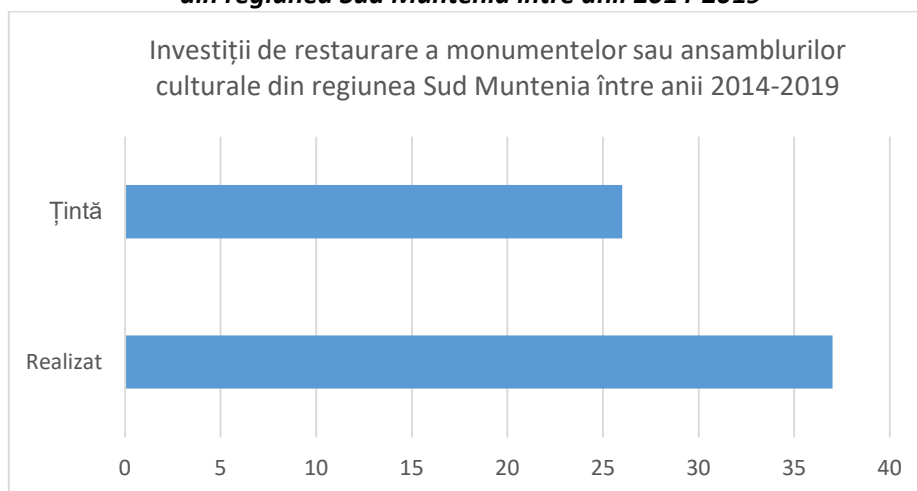
Pentru determinarea gradului de îndeplinire a indicatorilor aferenți măsurii 1.6 au fost luați în calcul indicatorii aferenți proiectelor depuse în cadrul axei 5.1. Conservarea, protecția, promovarea și dezvoltarea patrimoniului natural și cultural din Programul Operațional Regional.

- Indicatori de realizare imediată:

Investim în viitorul tău! Proiect cofinanțat din Fondul European de Dezvoltare Regională prin Programul Operațional Regional 2014-2020

- Investiții de restaurare/protecție/valorificare a monumentelor sau ansamblurilor culturale, istorice sau de artă (număr): au fost identificate 37 de investiții, valoarea țintă fiind de 26.

Figura 8. Investiții de restaurare a monumentelor sau ansamblurilor culturale din regiunea Sud Muntenia între anii 2014-2019



Sursa: Ministerul Fondurilor Europene

- Indicators previzionați:

- Creșterea numărului de vizitatori ai monumentelor sau ansamblurilor culturale, istorice sau de artă restaurate (%), țintă 5%. Indicatorul previzionat al măsurii presupune o comparație între numărul de vizitatori ai infrastructurilor înainte de realizarea investiției cu numărul previzionat după finalizarea acesteia. Proiectele propuse spre finanțare presupun restaurarea unor monumente care la momentul inițial nu au avut vizitatori (valoare de referință 0), motiv pentru care comparația nu poate fi făcută. Indicatorul poate fi considerat realizat, valoarea previzionată a vizitatorilor fiind de 351.650 de persoane. Pentru ca indicatorul să fie îndeplinit, valoarea inițială, care este 0, ar fi putut fi de maxim 335.000 de vizitatori.

3.2. Dezvoltarea Urbană Durabilă

3.2.1. Consolidarea capacității de planificare spațială și urbană

Pentru determinarea gradului de îndeplinire a indicatorilor aferenți măsurii 2.1 au fost luați în calcul indicatorii aferenți proiectelor depuse în cadrul axei 4 din POR, componenta de strategii de

Investim în viitorul tău! Proiect cofinanțat din Fondul European de Dezvoltare Regională prin Programul Operațional Regional 2014-2020

dezvoltare urbană elaborate. Accesând baza de date a Ministerului Fondurilor Europene, nu a fost identificată nici o strategie elaborată.

- Indicators de realizare imediată:

- Strategii de dezvoltare urbană elaborate (număr), valoare țintă 14.

- Indicators previzionați:

- Creșterea numărului de persoane care trăiesc în zonele cu strategii de dezvoltare urbană realizate (%), valoare țintă 20%.

3.2.2. Dezvoltarea și regenerarea urbană durabilă și 3.2.3. Creșterea cooperării între mediul urban și rural

Pentru determinarea gradului de îndeplinire al indicatorilor aferenți măsurii 2.2 și 2.3 (care au indicatori comuni) au fost luate în calcul proiectele depuse în cadrul axei 5.2 POR și anume **Realizarea de acțiuni destinate îmbunătățirii mediului urban.**

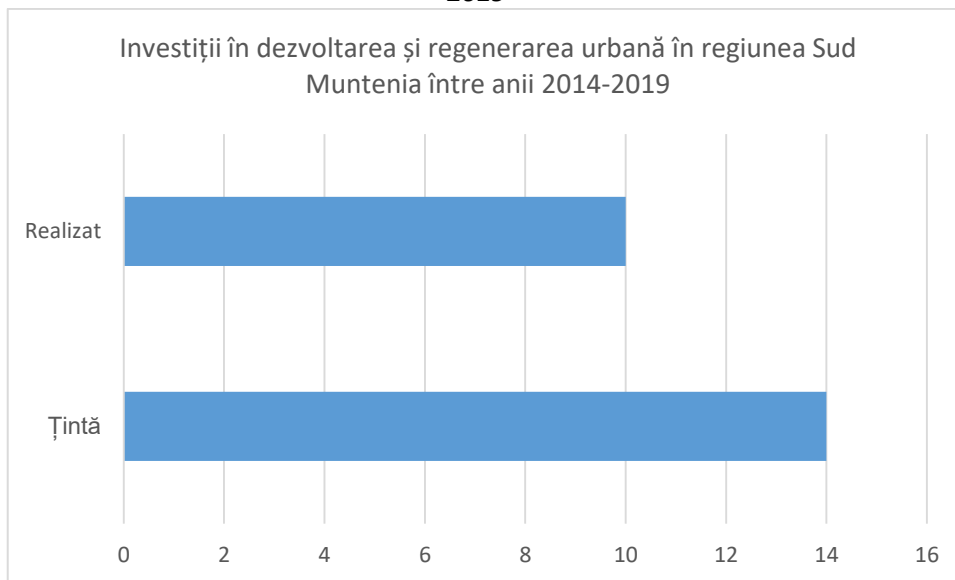
- Indicators de realizare imediată:

- Proiecte de regenerare urbană, implementate (număr): au fost identificate 10 investiții contractate în regiunea Sud Muntenia, în condițiile în care valoarea țintă este de 14, indicatorul fiind realizat în proporție de 71%.

Investim în viitorul tău! Proiect cofinanțat din Fondul European
de Dezvoltare Regională prin Programul Operațional Regional 2014-2020

regio.adrmuntenia.ro | facebook.com/adrsudmuntenia | www.inforegio.ro | facebook.com/inforegio.ro

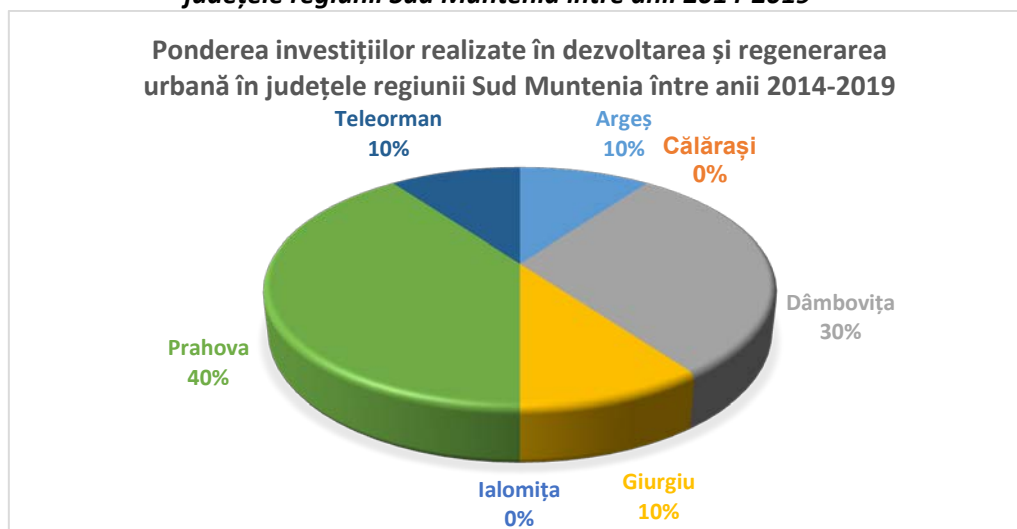
Figura 9. Investiții în dezvoltarea și regenerarea urbană în regiunea Sud Muntenia între anii 2014-2019



Sursa: Ministerul Fondurilor Europene

La nivel județean, cele mai multe investiții au fost realizate în Prahova (40%), urmate de Dâmbovița (30%). La polul opus, în județele Călărași și Ialomița nu s-a realizat nici o investiție în dezvoltarea și regenerarea urbană.

Figura 10. Ponderea investițiilor realizate în dezvoltarea și regenerarea urbană în județele regiunii Sud Muntenia între anii 2014-2019



Sursa: Ministerul Fondurilor Europene

Investim în viitorul tău! Proiect cofinanțat din Fondul European de Dezvoltare Regională prin Programul Operațional Regional 2014-2020

- Indicatorul previzionat: Creșterea numărului de proiecte de regenerare urbană implementate (%) nu a putut fi determinat.

3.3. Creșterea competitivității economiei regionale pe termen lung

3.3.1. Sprijinirea dezvoltării sectorului IMM, în special a celor bazate pe cunoaștere

Pentru determinarea gradului de îndeplinire a indicatorilor aferenți măsurii 3.1 au fost luați în calcul indicatorii aferenți proiectelor depuse în cadrul axei 2 din POR, axelor 6,2 și 6.4 din PNDR, măsurile A, B, C, D și G din POC și proiectele depuse în programele de finanțare administrate de către AIPPIMM. Toate aceste proiecte au în comun faptul că oferă finanțări nerambursabile sectorului IMM.

- Indicatori de realizare imediată:

- Structuri de sprijinire a afacerilor, înființate (număr), valoarea țintă 7. Structurile de sprijinire a afacerilor sunt finanțate prin axa 2.1. B - Incubatoare de afaceri, din cadrul POR, măsură pe care nu a fost identificat niciun proiect în regiunea Sud Muntenia.

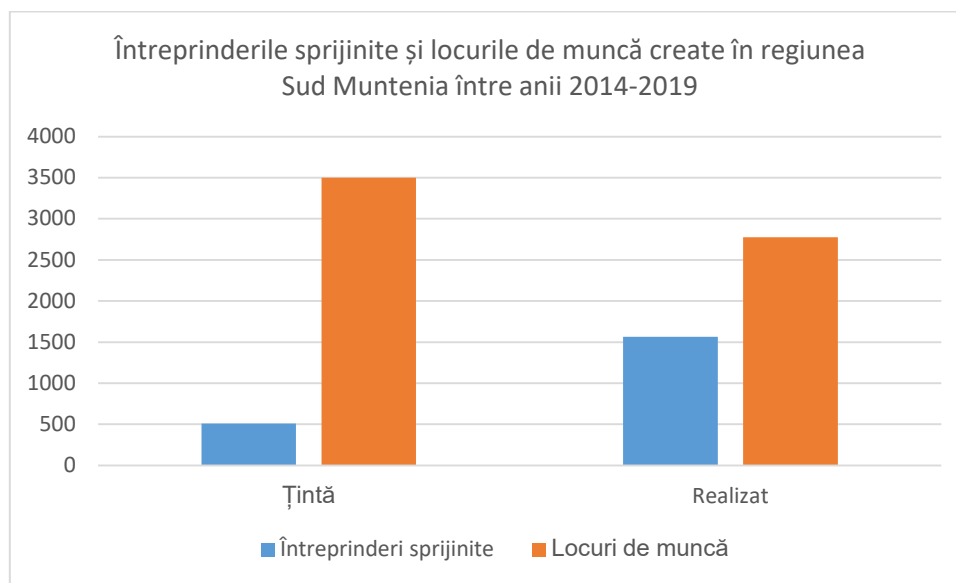
- Întreprinderi care beneficiază de granturi (număr), valoarea țintă 510. Au fost identificate 1.564 de întreprinderi care au beneficiat de granturi. În acest calcul au fost cuprinse și întreprinderile care au solicitat și obținut finanțare în cadrul programului Startup Nation, și anume peste 700 de entități. Valoarea țintă a indicatorului a fost depășită de peste 3 ori.

- Indicatori previzionați:

- Noi locuri de muncă create, atât în structurile de sprijinire cât și în întreprinderile sprijinite (număr), valoarea țintă 3.500 iar valoarea realizată (aproximativ) 2.775. Valoarea de 2.775 este una aproximativă, deoarece nu pentru toate proiectele depuse au fost identificați indicatorii previzionați privind numărul de locuri de muncă. Astfel, pentru măsurile de finanțare AIPP, numărul locurilor de muncă este cel declarat în rapoartele de evaluare publicate, pe când pentru restul proiectelor s-a mers pe un scenariu pesimist: 1 loc de muncă creat/proiect finanțat. Astfel, indicatorul este îndeplinit în proporție de aproximativ 75%.

Investim în viitorul tău! Proiect cofinanțat din Fondul European de Dezvoltare Regională prin Programul Operațional Regional 2014-2020

Figura 11. Întreprinderile sprijinite și locurile de muncă create în regiunea Sud Muntenia între anii 2014-2019



Sursa: Ministerul Fondurilor Europene

3.3.2. Susținerea CDI

Pentru determinarea gradului de îndeplinire a indicatorilor aferenți măsurii 3.2 au fost luați în calcul indicatorii aferenți proiectelor depuse în cadrul măsurilor Programului Operațional Competitivitate – axa 1. Deși axa 2 a acestui program are o componentă de cercetare, aceasta a fost asimilată proiectelor TIC și nu a fost luată în calculul indicatorilor de față.

- Indicatori de realizare imediată:

Pentru numărul de infrastructuri create au fost contabilizate doar proiectele depuse pe măsurile de creare, respectiv modernizare infrastructuri, pe când pentru creșterea numărului de cercetători s-au luat în calcul toate proiectele depuse în axele 1 ale POC, care au avut ca indicator de proiect angajarea de cercetători.

- Infrastructuri CDI create (număr): au fost identificate 2 investiții în crearea de infrastructuri CDI în regiunea Sud Muntenia, valoarea țintă fiind de 2 infrastructuri. Indicatorul este îndeplinit în proporție de 100%.

Investim în viitorul tău! Proiect cofinanțat din Fondul European de Dezvoltare Regională prin Programul Operațional Regional 2014-2020

- Infrastructuri CDI reabilite/extinse (număr): a fost identificată o singură investiție în reabilitarea sau extinderea infrastructurii CDI în regiunea Sud Muntenia. Valoarea țintă este de 37 de infrastructuri, indicatorul fiind îndeplinit în proporție de 3%.

Pe lângă proiectele clasice de creare sau reabilitare a infrastructurilor CDI finanțate prin măsuri specifice (măsura A, B sau F a POC), majoritatea proiectelor depuse în competițiile POC au ca obiectiv și achiziția unor echipamente care pot forma o infrastructură de cercetare. Totuși, acele proiecte nu au fost asimilate acestor indicatori, motiv pentru care cel puțin în cadrul reabilitărilor s-a identificat un singur proiect.

- Indicatori previzionați:

- Creșterea numărului de cercetători în entitățile cărora li s-a acordat sprijin (%), creșterea țintă fiind de 1 %. În proiectele depuse în regiunea Sud Muntenia au fost create 134 de locuri de muncă cu normă întreagă pentru cercetători. Raportat la numărul de cercetători din regiunea Sud Muntenia, care la nivelul anului 2017 era de aproximativ 1.415 persoane, rezultă o creștere a locurilor de muncă destinate cercetătorilor cu peste 8%, de 8 ori mai mare decât valoarea țintă a indicatorului.

3.3.3. Facilitarea aplicării inovării în economia regiunii

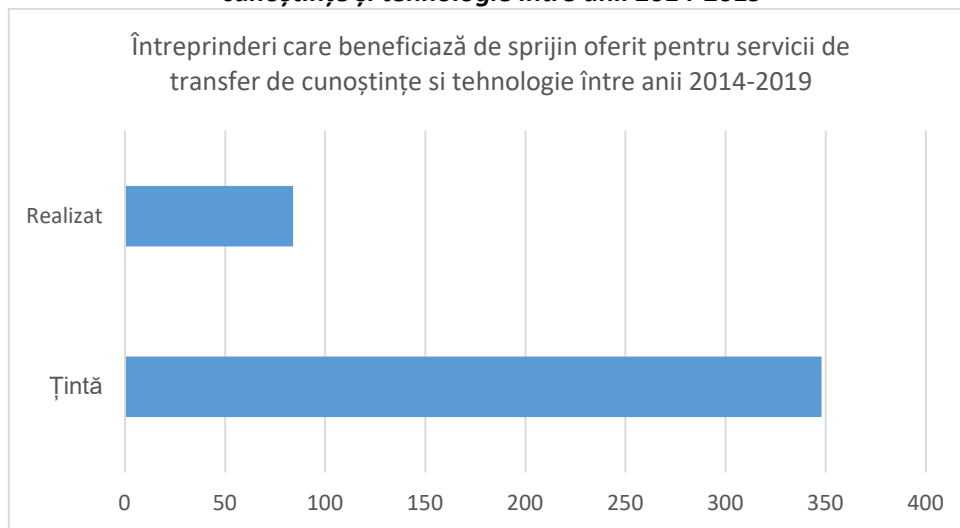
Pentru determinarea gradului de îndeplinire a indicatorilor aferenți măsurii 3.3 au fost luate în calcul proiectele depuse în cadrul POC care au avut ca indicatori de proiect furnizarea de servicii de transfer de cunoștințe și tehnologie.

- Indicatori de realizare imediată:

- Întreprinderi care beneficiază de sprijin oferit pentru servicii de transfer de cunoștințe și tehnologie (număr), valoarea țintă este de 348 de întreprinderi. Au fost identificate 5 proiecte care au avut printre indicatori și sprijinul întreprinderilor pentru servicii de transfer de cunoștințe iar indicatorii cumulați ai acestor proiecte presupun sprijin pentru 84 de întreprinderi. Indicatorul a fost îndeplinit în proporție de 25%.

Investim în viitorul tău! Proiect cofinanțat din Fondul European de Dezvoltare Regională prin Programul Operațional Regional 2014-2020

Figura 12. Întreprinderi care beneficiază de sprijin oferit pentru servicii de transfer de cunoștințe și tehnologie între anii 2014-2019



Sursa: Ministerul Fondurilor Europene

- Indicators previzionați:

- Creșterea cheltuielilor totale cu activitatea de CDI (%) – valoarea țintă este o creștere de 2%.

Pentru calculul acestui indicator au fost luate în calcul toate proiectele depuse în competițiile Programului Operațional de Competitivitate și care au avut ca indicator de proiect „Cercetare, inovare: Investiții private combinate cu sprijinul public pentru proiecte de inovare sau de C&D”.

În anul 2017, regiunea Sud Muntenia a înregistrat, conform Institutului Național de Statistică, cheltuieli CDI de aproximativ 327 de milioane de lei. Valoarea identificată ca indicatori ai proiectelor depuse în competițiile POC a fost de aproximativ 127 de milioane de lei, pentru întregul orizont de timp (aproximativ 20 de milioane lei anual). Rezultă așadar o creștere a valorii cheltuielilor CDI de aproximativ 6%, o valoare superioară valorii țintă de 2%. Valoarea de 6% este una aproximativă, neexistând un mod exact de determinare a acesteia însă, în ciuda faptului că nu este exactă, oferă indicii referitoare la îndeplinirea acestui indicator.

3.3.4. Promovarea cooperării interne și internaționale

Pentru determinarea gradului de îndeplinire a indicatorilor aferenți măsurii 3.4 au fost luate în calcul proiectele depuse în cadrul POC și care au avut ca indicatori de proiect sprijinirea formelor de colaborare la nivel național sau transfrontalier.

Investim în viitorul tău! Proiect cofinanțat din Fondul European de Dezvoltare Regională prin Programul Operațional Regional 2014-2020

- Indicatori de realizare imediată:

- Sprijinirea formelor de colaborare la nivel regional (număr), cu valoare țintă 3. A fost identificat un singur proiect al cărui indicator presupunea creșterea numărului de întreprinderi care colaborează la nivel regional de la 5 la 9 unități. Valoarea realizată: 4;

- Sprijinirea formelor de colaborare la nivel transfrontalier (număr), valoarea țintă 1. Au fost identificate două proiecte ai căror indicatori presupuneau atragerea de fonduri nerambursabile de tip Orizont 2020 (care presupune colaborare internațională) respectiv colaborare internațională. Valoarea realizată 2.

- Indicatori previzionați:

- Numărul întreprinderilor care fac parte din forme de colaborare, sprijinite (număr), valoarea țintă 100. În cadrul indicatorilor proiectelor depuse pe măsurile POC au fost identificate ca indicatori 17 întreprinderi care fac parte din forme de colaborare.

3.4. Protecția mediului și creșterea eficienței energetice

3.4.1. Amenajarea, extinderea și modernizarea infrastructurii de mediu

Pentru determinarea gradului de îndeplinire a indicatorilor aferenți măsurii 4.1 Amenajarea, extinderea și modernizarea infrastructurii de mediu, au fost luate în calcul proiectele depuse în cadrul POIM măsura 3.2 Dezvoltarea infrastructurii de apă și apă uzată.

- Indicatori de realizare imediată:

- Lungimea totală a rețelei de alimentare de apă nou creată (km), cu valoarea țintă a indicatorului de 200 de km, acesta îndeplinindu-se în proporție de 95%. La momentul elaborării prezentului document sunt în execuție proiecte care măsoară 189 de km de rețea nouă de apă;

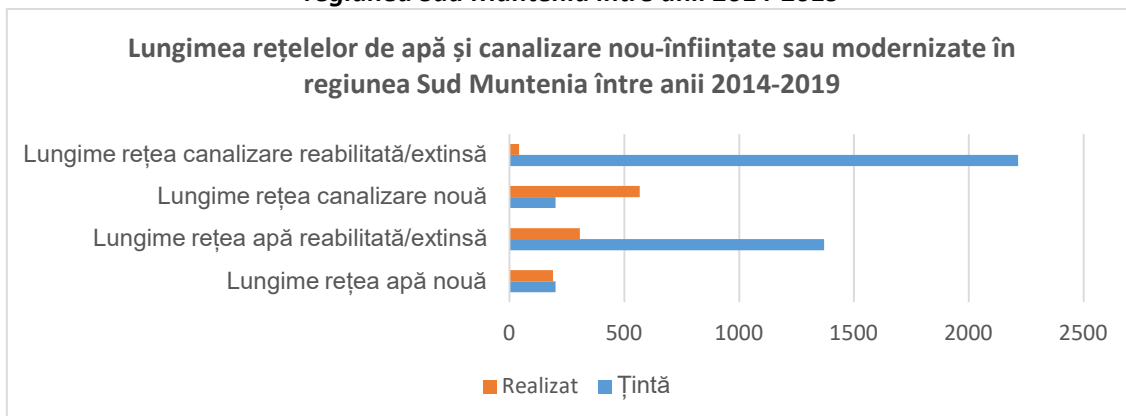
- Lungimea totală a rețelei de alimentare de apă extinsă/reabilitată (km): obiectivul este îndeplinit în proporție de 22%, din valoarea țintă de 1.370 de km fiind realizate reabilitări pe o lungime de doar 307 km;

- Lungimea totală a rețelei de canalizare nou creată (km): obiectivul este îndeplinit, cu 567 de km de rețea de canalizare realizați, în condițiile în care indicatorul țintă este de 200 de km;

- Lungimea totală a rețelei de canalizare extinsă/reabilitată (km): din cei peste 2.200 de km propuși a se reabilita au fost realizați doar 41 de km.

Investim în viitorul tău! Proiect cofinanțat din Fondul European de Dezvoltare Regională prin Programul Operațional Regional 2014-2020

Figura 13. Lungimea rețelelor de apă și canalizare nou-înființate sau modernizate în regiunea Sud Muntenia între anii 2014-2019

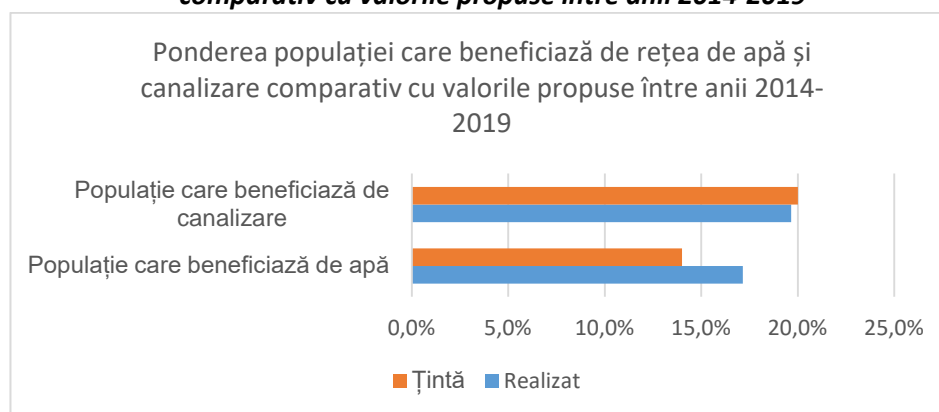


Sursa: Ministerul Fondurilor Europene

- Indicatori previzionați:

- Creșterea populației deservite de sistemul public de alimentare cu apă (%): valoarea țintă pentru acest indicator este de 14%, pe când cea realizată depășește 17%. Din populația de 3,219 milioane de locuitori ai regiunii Sud Muntenia, peste 0,5 milioane vor beneficia de sistemul de alimentare cu apă nou înființat sau extins;
- Creșterea populației deservită de sistemul public de canalizare (%): valoarea țintă pentru acest indicator este de 20%, pe când cea realizată depășește 19,7%. Din populația de 3,219 milioane de locuitori ai regiunii Sud Muntenia, peste 0,632 de milioane vor beneficia de sistemul de canalizare nou înființat sau extins.

Figura 14. Ponderea populației care beneficiază de rețea de apă și canalizare comparativ cu valorile propuse între anii 2014-2019



Sursa: Ministerul Fondurilor Europene

Investim în viitorul tău! Proiect cofinanțat din Fondul European de Dezvoltare Regională prin Programul Operațional Regional 2014-2020

Deși indicatorii previzionați pentru măsura 4.1 sunt îndepliniți și chiar depășiți, acest lucru se datorează faptului că în regiune au fost realizate mai multe investiții în construirea de noi rețele de apă și de canalizare și mai puțin datorită faptului că cele existente au fost reabilitate. Este de așteptat ca, la momentul în care populația regiunii va beneficia de rețea de apă și de canalizare, ponderea investițiilor să încline în direcția reabilitării acestor rețele.

3.4.2. Protejarea și conservarea mediului și a biodiversității regionale

Conform HG 683/2015, în România există oficial 1.183 de situri potențial contaminate, din care 492 (peste 41%) sunt în regiunea Sud Muntenia și 210 situri contaminate din care 16 (8%) sunt în regiunea Sud Muntenia. Cu toate acestea, nu a fost identificat niciun proiect depus pe vreo măsură de finanțare care să presupună decontaminarea unor situri poluate. Indicatorii acestei măsuri au un grad de îndeplinire de 0%.

- Indicatori de realizare imediată:
 - Situri poluate decontaminate (număr): 0 situri din valoarea țintă de 2.
- Indicatori previzionați:
 - Descreșterea suprafeței contaminate (ha): 0 ha din valoarea țintă de 3 ha.

3.4.3. Reducerea vulnerabilității la riscuri și adaptarea la schimbări climatice

Pentru estimarea gradului de îndeplinire a indicatorilor aferenți reducerii vulnerabilităților la riscuri și adaptarea la schimbări climatice au fost luate în calcul proiectele depuse în cadrul competițiilor POIM a căror rezultat a fost elaborarea unor planuri. Au fost identificate 15 proiecte, din care două au ca obiectiv planuri de protecție în caz de dezastre naturale și alte 13 sunt planuri de management pentru gestionarea unor situri Natura 2000 sau a altor suprafețe similare.

- Indicatori de realizare imediată:
 - Planuri locale de prevenire a riscurilor, elaborate (număr): 12;
 - Planuri locale de prevenire a riscurilor, actualizate (număr): 7.

În total, obiectivul presupune realizarea sau actualizarea a 19 planuri. Din informațiile disponibile au fost identificate 15 planuri, 7 dintre acestea fiind actualizări iar 8 elaborări. Per total, indicatorii de realizare imediată au fost îndepliniți în proporție de 79%.

Investim în viitorul tău! Proiect cofinanțat din Fondul European de Dezvoltare Regională prin Programul Operațional Regional 2014-2020

- Indicatori previzionați:

- Creșterea numărului de persoane care ar putea beneficia de măsuri de protecție în cazul situațiilor de urgență și dezastrelor naturale (%): 15%.

În cazul indicatorului previzionat, doar două dintre cele 15 proiecte au ca indicatori numărul de persoane care pot beneficia de măsuri de protecție în cazul unor situații de urgență, dar acestea au un grad de acoperire național și nu regional. Astfel, indicatorii previzionați ai celor două proiecte presupun peste 4,2 milioane de persoane care vor beneficia de respectivele măsuri. Raportat la nivel național, valoarea de 4,2 milioane reprezintă aproximativ 22% din populația țării, aceasta fiind singura valoare care poate fi extrasă din informațiile deținute.

3.4.4. Eficientizarea consumului de energie și promovarea utilizării resurselor regenerabile

Proiectele care presupun eficientizarea consumului de energie și promovarea utilizării resurselor regenerabile sunt finanțate prin măsura 3.1 din cadrul POR. Pentru locuințe (clădiri rezidențiale) au fost luate în calcul proiectele depuse pe măsura 3.1.A, pe când pentru clădirile publice, cele depuse pe măsura 3.1.B.

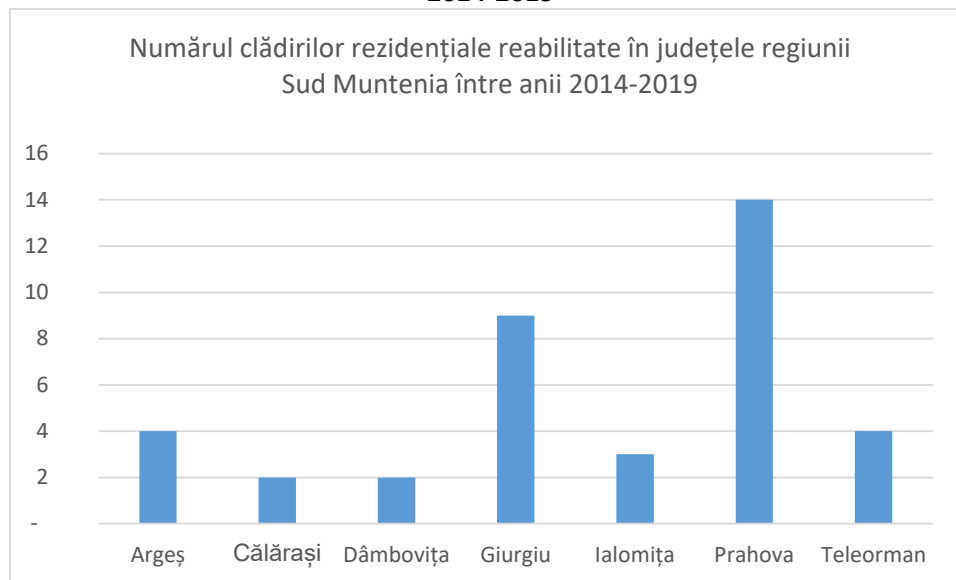
- Indicatori de realizare imediată:

- Locuințe reabilite energetice (număr): au fost reabilite sau sunt în curs de reabilitare 2.016 locuințe din blocurile regiunii Sud Muntenia, în condițiile în care valoarea țintă este de 3.550 de locuințe. Indicatorul este realizat în proporție de 57%.

- Clădiri publice, reabilite energetice (număr): au fost reabilite 38 de clădiri publice dintr-un total de 123 cât reprezintă valoarea țintă propusă în cadrul PDR. Indicatorul a fost realizat în proporție de 23%. Cele mai multe clădiri publice sunt reabilite termic în județul Prahova, 14, urmat de Giurgiu cu 9, pe când cele mai puține, respective câte două, sunt reabilite în județele Călărași și Dâmbovița.

Investim în viitorul tău! Proiect cofinanțat din Fondul European de Dezvoltare Regională prin Programul Operațional Regional 2014-2020

Figura 15. Numărul clădirilor rezidențiale reabilitate în județele regiunii Sud Muntenia între anii 2014-2019



Sursa: Ministerul Fondurilor Europene

- Indicatori previzionați:

- Economia de energie realizată pe clădirile reabilite energetic (%): valoarea țintă este o economie de 15%. În proiectele realizate se estimează o economie medie de 20%, indicatorul fiind îndeplinit.

3.5. Susținerea educației și ocupării forței de muncă

3.5.1. Dezvoltarea și modernizarea infrastructurii educaționale și de cercetare

Proiectele care presupun dezvoltarea și modernizarea infrastructurii educaționale sunt finanțate prin axa 10 – Îmbunătățirea infrastructurii educaționale, din cadrul POR respectiv axa 7.2, parțial din cadrul PNDR. Datele au ca sursă atât Ministerul Fondurilor Europene cât și baza MADR.

- Indicatori de realizare imediată:

- Unități de învățământ realizate (număr): valoarea țintă pentru orizontul de timp analizat este de 7 unități de învățământ noi, pe când, la momentul de față, sunt în diverse stadii 27 de construcții noi de unități de învățământ;

- Unități de învățământ reabilite/modernizate (număr): valoarea țintă a acestui indicator este de 200 de unități de învățământ iar la momentul de față este îndeplinit în proporție de doar 14%, fiind în diverse etape de reabilite/modernizate doar 27 de unități de învățământ.

Investim în viitorul tău! Proiect cofinanțat din Fondul European de Dezvoltare Regională prin Programul Operațional Regional 2014-2020

Pentru cei 2 indicatori de realizare imediată au fost luate în calcul inclusiv proiectele care presupun construcția sau reabilitarea de grădinițe.

- Indicatori previzionați:

Cei 2 indicatori previzionați au fost culeși din sursele Ministerului Fondurilor Europene. Valoarea obținută este rezultatul indicatorilor asumați în respectivele proiecte.

- Creșterea numărului de elevi și studenți care beneficiază de unități de învățământ realizate (număr): valoarea este 559. Valoarea țintă a indicatorului este de 800 de elevi și studenți, indicatorul fiind îndeplinit în proporție de 70%;
- Creșterea numărului de elevi și studenți care beneficiază de unități de învățământ reabilite (număr): valoarea țintă a indicatorului este de 2.000 de elevi și studenți. Proiectele care presupun reabilitarea sau modernizarea infrastructurii educaționale au ca indicatori 5.880 de elevi sau studenți, valoarea fiind depășită de peste 2 ori.

3.5.2. Dezvoltarea capacității instituționale a sistemului educațional, de cercetare și formare continuă

În determinarea indicatorilor măsurii 5.2 au fost luate în calcul toate proiectele unice necesare calculării indicatorilor 5.3-5.5. Trebuie menționat faptul că unele proiecte sunt realizate în mai multe regiuni, dar au ca regiune de implementare Sud Muntenia. Majoritatea proiectelor sunt în curs de implementare, foarte puține fiind finalizate.

- Indicatori de realizare imediată:

- Cursuri de formare continuă (număr): au fost identificate 200 de cursuri de formare continuă, în condițiile în care valoarea țintă este de 35. Indicatorul este îndeplinit de peste 6 ori.

- Indicatori previzionați:

- Număr participanți din total persoane ocupate, inclusiv liber profesioniști (număr): în cursurile identificate vor participa 44.758 de persoane, în condițiile în care valoarea țintă este de 500 de persoane.

Investim în viitorul tău! Proiect cofinanțat din Fondul European de Dezvoltare Regională prin Programul Operațional Regional 2014-2020

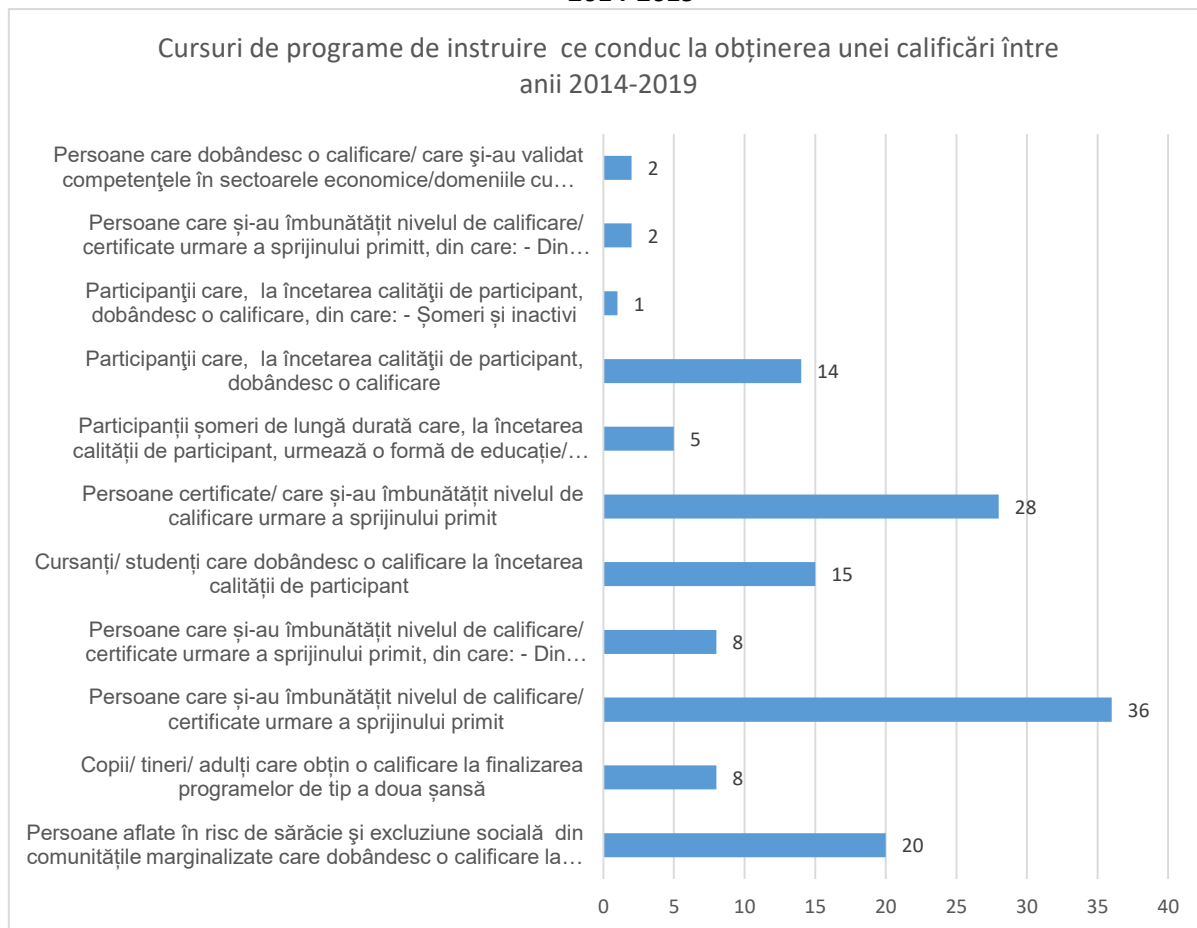
3.5.3. Corelarea programelor educaționale cu cerințele pieței muncii

În cadrul acestei măsuri au fost colectați indicatorii Programului Operațional Capital Uman care presupun consiliere și orientare profesională. Valorile obținute sunt extrem de ridicate, motiv pentru care în figurile 16 și 17 se regăsește o defalcare a acestor indicatori.

- Indicatori de realizare imediată:

- Proiecte de informare, consiliere și orientare profesională, implementate (număr): 49. Au fost identificate 139 de proiecte ai căror indicatori presupun informarea, consilierea și orientarea profesională, fiecare aflat în diverse stadii. În funcție de tipul persoanelor care la finalul cursului obțin o calificare, situația este următoarea:

Figura 16. Cursuri de programe de instruire care conduc la obținerea unei calificări între anii 2014-2019



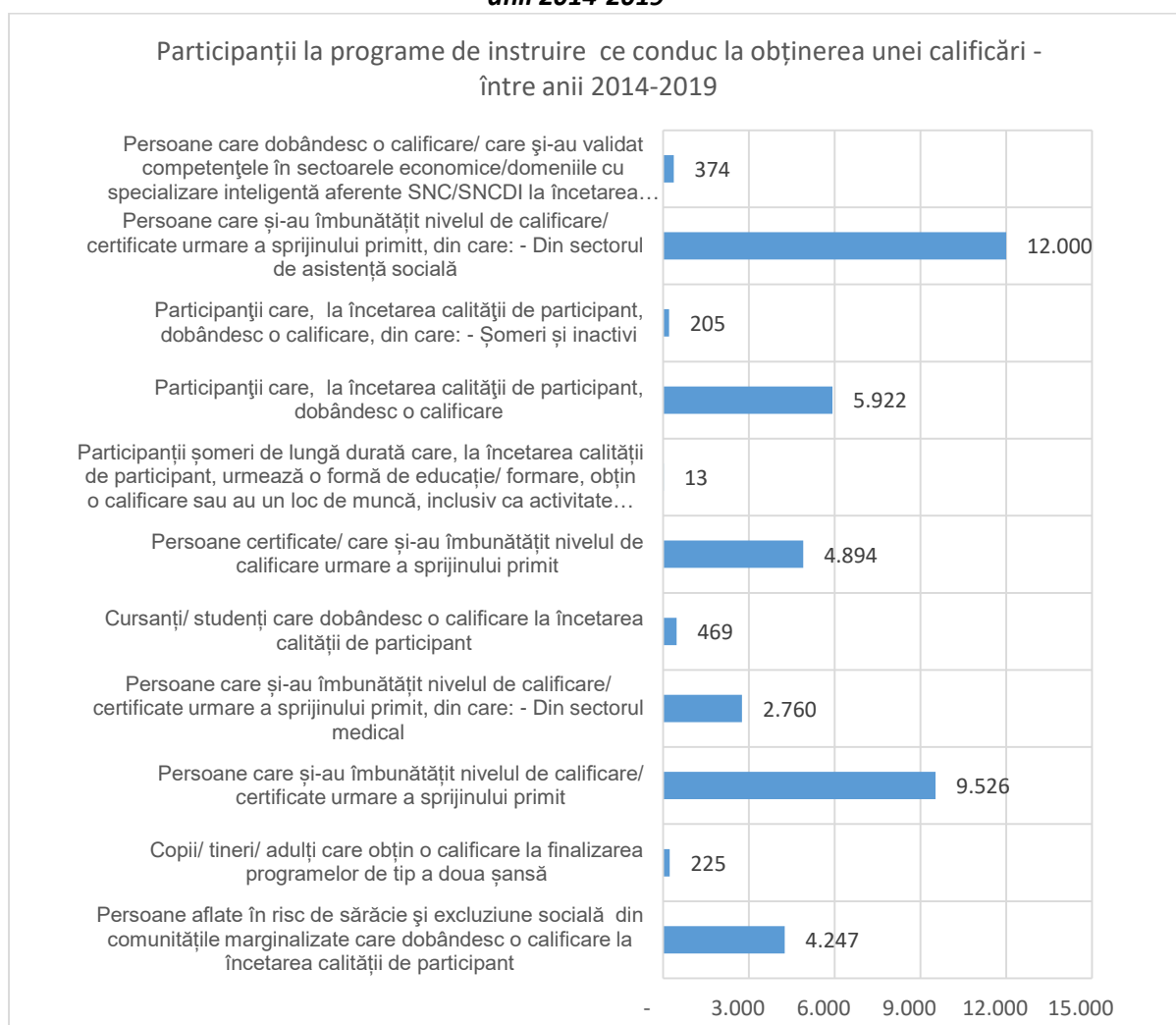
Sursa: Ministerul Fondurilor Europene

Investim în viitorul tău! Proiect cofinanțat din Fondul European de Dezvoltare Regională prin Programul Operațional Regional 2014-2020

- Indicatori previzionați:

- Participanți la programe de educație continuă și instruire care conduc la obținerea unei calificări la 6 luni după finalizarea programului de instruire (număr): valoarea țintă este de 500 de persoane. În totalul proiectelor care au ca indicatori dobândirea de noi calificări au fost identificate peste 40.000 de persoane. În tabelul următor sunt prezentați participanții la respectivele cursuri, în funcție de tipul de curs urmat.

Figura 17. Participanții la programe de instruire care conduc la obținerea unei calificări între anii 2014-2019



Sursa: Ministerul Fondurilor Europene

Investim în viitorul tău! Proiect cofinanțat din Fondul European de Dezvoltare Regională prin Programul Operațional Regional 2014-2020

3.5.4. Sprijinirea adaptabilității forței de muncă și promovarea antreprenorialului

La momentul elaborării prezentului studiu, nu a fost implementat niciun proiect de instruire antreprenorială, mai multe fiind însă în desfășurare.

- Indicators de realizare imediată:

- Proiecte de instruire antreprenorială, implementate (număr): valoarea țintă este de 35 de proiecte implementate. La momentul de față nu este niciun proiect implementat 100%, însă există 29 de proiecte în diverse stadii, indicatorul fiind îndeplinit în proporție de 72,5%.

- Indicators previzionați:

- Participanți la programele de instruire antreprenorială (număr): valoarea țintă este de 200 de persoane. Valoarea cumulată a persoanelor care participă la cursurile amintite anterior este de 3.666 de cursanți, indicatorul fiind îndeplinit de peste 18 ori.

3.5.5. Politici active pentru angajare

- Indicators de realizare imediată:

- Programe de instruire și integrare pe piața forței de muncă adresate persoanelor aflate în căutarea unui loc de muncă, implementate (număr): valoare țintă 118. Au fost identificate 59 de proiecte care includ programe de instruire și integrare pe piața forței de muncă, implementate la nivelul regiunii Sud Muntenia. Indicatorul este îndeplinit în proporție de 50%.

- Indicators previzionați:

- Număr de participanți inactivi angajați în căutarea unui loc de muncă (număr): valoare țintă este 500 de persoane pe când cea realizată este de 3.321 persoane, indicatorul fiind îndeplinit de peste 6,5 ori.

3.6. Susținerea sănătății și asistenței sociale

3.6.1. Dezvoltarea și modernizarea infrastructurii serviciilor de sănătate și asistență socială

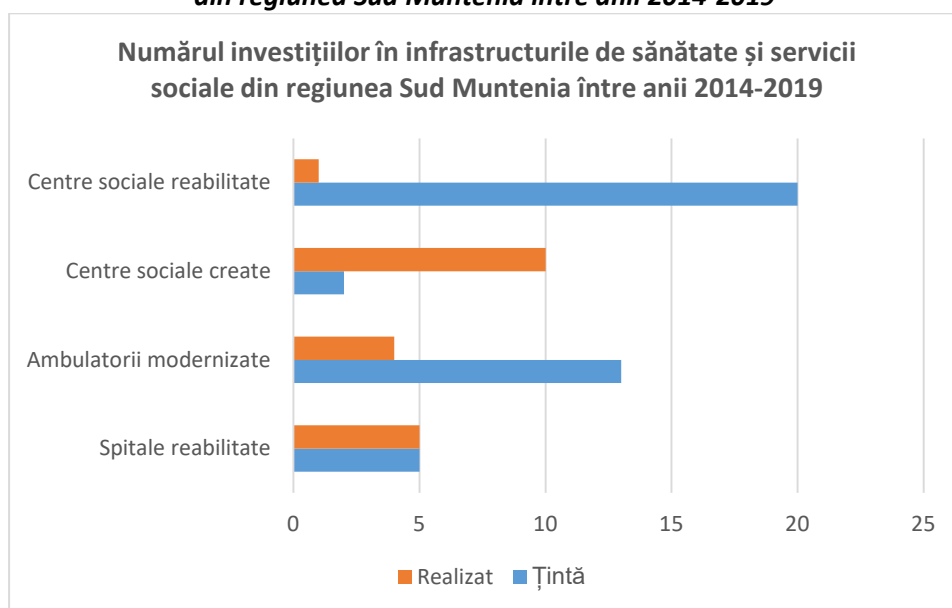
Dezvoltarea și modernizarea infrastructurii serviciilor de sănătate și asistență socială este finanțată prin măsurile axei 8 a POR – Dezvoltarea infrastructurii de sănătate și sociale.

- Indicators de realizare imediată:

- Spitale reabilite (număr): au fost reabilite 5 spitale, indicatorul fiind atins în proporție de 100%;
Investim în viitorul tău! Proiect cofinanțat din Fondul European de Dezvoltare Regională prin Programul Operațional Regional 2014-2020

- Ambulatorii modernizate (număr): au fost modernizate 4 ambulatorii, indicatorul fiind îndeplinit în proporție de 30%;
- Centre sociale create (număr): au fost create 10 centre sociale, de 5 ori mai multe decât indicatorul țintă de 2 centre;
- Centre sociale reabilitate (număr): a fost reabilitat un singur centru social, din cele 20 cât reprezintă valoarea țintă.

Figura 18. Numărul investițiilor în infrastructurile de sănătate și servicii sociale din regiunea Sud Muntenia între anii 2014-2019



Sursa: Ministerul Fondurilor Europene

- Indicatori previzionați:

- Creșterea numărului de persoane care beneficiază de infrastructura de sănătate (număr): capacitatea infrastructurii de sănătate care va fi modernizată este de 567 de locuri, o valoare care depășește de peste 13 ori valoarea țintă de 40 de locuri estimată în Planul de Dezvoltare Regională;
- Creșterea numărului de persoane care beneficiază de infrastructura de servicii sociale (număr): valoarea țintă este de 10 locuri și este depășită de 9 ori, proiectele de creare infrastructură socială totalizând 90 de locuri.

Investim în viitorul tău! Proiect cofinanțat din Fondul European de Dezvoltare Regională prin Programul Operațional Regional 2014-2020

3.6.2. Dezvoltarea capacității instituționale a sistemului sanitar și de asistență socială

Pentru determinarea valorilor indicatorilor privind dezvoltarea capacității instituționale a sistemului sanitar și de asistență socială au fost verificate toate proiectele depuse în cadrul POCU, care au ca indicatori previzionați numărul de specialiști instruiți din domeniile amintite anterior.

- Indicatori de realizare imediată:

- Cursuri de formare continuă pentru specialiștii din domeniu, realizate (număr): au fost identificate 41 de proiecte, cu 11 mai multe decât valoarea țintă de 30 de proiecte.

- Indicatori previzionați:

- Specialiști instruiți (număr): valoarea țintă este de 600 de specialiști. În cele 41 de proiecte este prevăzută instruirea a 13.675 de persoane, indicatorul fiind depășit de peste 20 de ori.

3.6.3 Promovarea incluziunii sociale și combaterea sărăciei

Pentru determinarea valorilor indicatorilor privind promovarea incluziunii sociale, au fost verificate toate proiectele depuse în cadrul POCU, care au ca indicatori previzionați numărul de persoane aflate în risc de sărăcie sau excluziune socială care beneficiază de aceste programe.

- Indicatori de realizare imediată:

- Programe integrate de incluziune socială, realizate (număr): au fost 20 de proiecte de incluziune socială aflate în curs de implementare, indicatorul fiind depășit de 5 ori.

- Indicatori previzionați:

- Persoane care vor beneficia de programe integrate de incluziune socială (număr): indicatorul este îndeplinit, fiind 12.457 de persoane care vor beneficia de programele integrate de incluziune socială, în condițiile în care indicatorul este de 500 de persoane.

3.7. Dezvoltarea rurală și agricultura

Pentru axa de dezvoltare rurală și agricultură au fost verificate proiectele depuse în cadrul măsurilor programului PNDR 2014-2020.

Investim în viitorul tău! Proiect cofinanțat din Fondul European
de Dezvoltare Regională prin Programul Operațional Regional 2014-2020

3.7.1. Revitalizarea comunităților rurale și 3.7.2. Conservarea și îmbunătățirea mediului înconjurător, a comunităților rurale și protejarea moștenirii culturale

Măsurile 1 și 2 au indicatorii de realizare și cei previzionați comuni. Cele două măsuri sunt finanțate prin axa 7 a PNDR.

- Indicatori de realizare imediată:

- Proiecte integrate de revitalizare a comunităților rurale, realizate (număr): au fost identificate 25 de proiecte integrate la nivelul județelor regiunii Sud Muntenia. Indicatorul țintă este de 20 de proiecte.

- Indicatori previzionați:

- Locuitori din mediul rural care beneficiază de condiții de viață îmbunătățite (număr): populația totală a comunelor în care s-au realizat proiecte integrate de revitalizare este de peste 100.000 de locuitori, depășind de peste 20 de ori valoarea țintă.

3.7.3 Diversificarea economiei rurale și creșterea competitivității acesteia

Diversificarea economiei rurale și creșterea competitivității acesteia s-au finanțat prin măsurile 6.2 și 6.4 din cadrul PNDR.

- Indicatori de realizare imediată:

- Întreprinderi care beneficiază de granturi (număr): au fost contractate 278 de proiecte în cadrul măsurilor 6.2 și 6.4, în condițiile în care indicatorul țintă este de 267 de întreprinderi.

- Indicatori previzionați:

- Creșterea numărului de locuri de muncă din mediul rural în sectorul non-agricol (%): indicatorul nu a putut fi determinat.

3.7.4. Dezvoltarea, reabilitarea și modernizarea infrastructurii de sprijin a agriculturii și silviculturii

- Indicatori de realizare imediată:

- Infrastructuri de sprijin a agriculturii și silviculturii, susținute (număr): au fost identificate 50 de infrastructuri susținute în cadrul măsurii 4.3 a PNDR. Valoarea țintă era de 37 de infrastructuri, indicatorul fiind depășit cu peste 30%.

- Indicatori previzionați:

Investim în viitorul tău! Proiect cofinanțat din Fondul European de Dezvoltare Regională prin Programul Operațional Regional 2014-2020

- Creșterea contribuției agriculturii în PIB regional (%).

Indicatorul a fost calculat pe baza informațiilor oferite de Institutul Național de Statistică, actualizate doar până la nivelul anului 2016. Astfel, în intervalul 2011 - 2016, ponderea PIB regional în agricultură a scăzut cu 3%.

3.7.5 Diversificarea și dezvoltarea sectorului agricol și agro-alimentar

Proiectele care susțin diversificarea și dezvoltarea sectorului agricol și agro-alimentar sunt finanțate prin măsurile 4.1 și 4.2 din cadrul PNDR.

- Indicatori de realizare imediată:

- Utilaje, echipamente achiziționate (număr)

Numărul utilajelor și echipamentelor achiziționate în proiectele de diversificare și dezvoltare a sectorului agricol și agroalimentar nu sunt disponibile. Având în vedere că, la nivelul județelor regiunii Sud Muntenia s-au contractat 456 de proiecte, acest lucru presupune, în medie, achiziția a 8 echipamente/utilaje într-un singur proiect, o valoare ușor de îndeplinit. Se poate presupune, așadar, că indicatorul este îndeplinit în proporție de 100%.

- Indicatori previzionați:

- Creșterea contribuției agriculturii în PIB regional (%).

Indicatorul a fost calculat pe baza informațiilor oferite de Institutul Național de Statistică, actualizate doar până la nivelul anului 2016. Astfel, în intervalul 2011 - 2016, ponderea PIB regional în agricultură a scăzut cu 3%.

3.7.6. Instruirea și consultanța în agricultură

Nu a fost identificat niciun proiect de instruire și consultanță în agricultură.

- Indicatori de realizare imediată:

- Cursuri de instruire în domeniul agricol, realizate (număr).

- Indicatori previzionați:

- Creșterea numărului de persoane din mediul rural care au absolvit cursurile de instruire (%).

Investim în viitorul tău! Proiect cofinanțat din Fondul European de Dezvoltare Regională prin Programul Operațional Regional 2014-2020

4. SURSE DE DATE

- Ministerul Fondurilor Europene;
 - Răspuns primit la adresa numărul 16611/18.09.2019;
 - Baza de date disponibilă la adresa <http://mfe.gov.ro/>
- Ministerul Agriculturii și Dezvoltării Rurale;
 - Răspuns primit la adresa numărul 19.07.01/19.07.2019;
 - Baza de date disponibilă la adresa <https://www.afir.info/>
- Agenția pentru Implementarea Proiectelor și Programelor pentru Întreprinderile Mici și Mijlocii;
 - Culegere de informații la sediul instituției;
- Platforma Termene.ro prin instrumentul Bizzila;
- Institutul Național de Statistică prin platforma Tempo Online.

Investim în viitorul tău! Proiect cofinanțat din Fondul European
de Dezvoltare Regională prin Programul Operațional Regional 2014-2020

regio.adrmuntenia.ro | facebook.com/adrsudmuntenia | www.inforegio.ro | facebook.com/inforegio.ro